

# sedus



## se:spot Familie

*Design- und Barstühle zum  
Arbeiten und Wohnen*

**objektiv** GmbH & Co. KG  
Büro- & Objektausstattung  
Bunsenstraße 20  
71032 Böblingen

Tel.: 0703 1/74 24 16-0  
URL: [www.objektiv-gmbh.de](http://www.objektiv-gmbh.de)  
E-Mail: [post@objektiv-gmbh.de](mailto:post@objektiv-gmbh.de)



ÜBER SEDUS

# Wer wir sind und was wir tun



Die Sedus Stoll AG wurde 1871 gegründet und ist einer der führenden europäischen Hersteller für Bürolösungen. Zum Produktprogramm gehören Sitzmöbel, wie Dreh- und Besucherstühle, außerdem Büro-, Konferenz- sowie Objektmöbel – alles „Made in Germany“.

Der Firmensitz befindet sich im süddeutschen Dogern am Hochrhein. Ein weiterer Produktionsstandort ist in Geseke, Nordrhein-Westfalen. Sedus ist ein Traditionsunternehmen, das in seiner 150-jährigen Firmengeschichte immer wieder Maßstäbe gesetzt hat – sowohl in der Ergonomie, als auch im Fertigungsverfahren und in puncto Nachhaltigkeit. Die Marke steht als Synonym für Innovation, Technik und Ästhetik und bereichert die „Lebenswelt Büro“ immer wieder mit neuen Produktideen und zeitgemäßen Konzepten. Besonderes Augenmerk richtet Sedus auf die aktuellen Trends und Veränderungen in der Arbeitswelt. Neue Organisationsstrukturen und Arbeitsformen verlangen nach flexiblen, ästhetischen Einrichtungen und maßgeschneiderten Lösungen, die die Zusammenarbeit, die Kommunikation und die Bewegung fördern. Die Gesundheit der Nutzer steht dabei besonders im Fokus.

Mehr Informationen erhalten Sie unter [www.sedus.com](http://www.sedus.com)

Mit unseren Lösungen unterstützen wir Menschen, ihre Talente auszuleben.



# Darum se:spot Familie



se:spot ist der Allrounder mit **ergonomischem Design** er macht überall eine gute Figur

Die Modelle mit Stahlgestell sind bis zu **11-fach stapelbar** und lassen sich so platzsparend verstauen



**150** ×  → 

Heute dezent, morgen im neuen Look: mehr als **150 Polsterkombinationen** machen eine einfache Anpassung möglich

Mit dem **wohnlichen Charakter** wird zeitgemäße Bürogestaltung zum Kinderspiel



## Haltungswechsel



Kreativität      Produktivität

Häufige Haltungswechsel können sich positiv auf die Kreativität und Produktivität auswirken

## 3 Höhen



low      studio      bar

450 mm      625 mm      785 mm

Niedrig, mittel oder hoch: Welche Sitzhöhe darf es sein?

### Auszeichnungen für se:spot




reddot award 2019 winner



Kaffeecke, Kantine oder Zuhause:  
se:spot macht überall eine gute Figur.



Einfach aufsitzen und wieder aufstehen.  
Mit der praktischen „studio“-Zwischen-  
höhe se:spot stool.



Die hohe Variante „stool“ in Barhöhe  
passt gut an die Tische mastermind  
high desk.



se:spot FAMILIE

# Arbeiten, wie es sich am besten anfühlt

## **Moderne Büroeinrichtungen sind vielgestaltig**

Sie orientieren sich an den Bedürfnissen der Mitarbeiter und an unterschiedlichsten Arbeitsanforderungen. Dabei spielt neben den funktionalen Aspekten auch die Atmosphäre eine wichtige Rolle.

Mitarbeiter treffen sich spontan und arbeiten dort zusammen, wo es gerade passt. Die einzige Voraussetzung dafür: Ein förderliches Umfeld und eine unkomplizierte Sitzgelegenheit wie se:spot.

High Desks sind prädestiniert für Projekt- und Teamarbeit. Sie bieten ein ansprechendes Umfeld für regen Austausch, Brainstorming und gewinnbringende Gesprächsrunden. se:spot stool ist dabei der optimale Partner im stilvollen Design. Mit seinen klaren Linien fügt er sich optisch harmonisch ein und vermittelt ebenso ein gutes Sitzgefühl – sowohl in der hohen Ausführung als auch in der praktischen Zwischenhöhe.



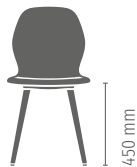
WOHNLICH, KOMFORTABEL, VIELSEITIG

# 1 Design – 3 Höhen

## Sitzen, stehen – oder etwas dazwischen

Die Produkte aus der se:spot Familie sind den verschiedensten Anforderungen gewachsen. Von wohnlich-komfortabel in Pausenbereichen oder Zuhause bis hin zu professionell-praktisch in Meetingräumen überzeugen die Stühle mit bequemer und ansprechender Aufmachung.

Besonders raffiniert präsentiert sich bei se:spot stool die Zwischenhöhe „studio“. Hier kann das Sitzen und Aufstehen spontan geschehen – je nachdem, was im Besprechungsumfeld gerade gefordert ist. Für erhöhtes Sitzen – zum Beispiel am High Desk – ist die Ausführung „bar“ die richtige Wahl. Für die normale Tischhöhe passt der klassische se:spot.

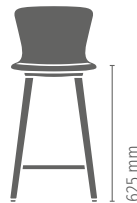


### se:spot

ideal zum längeren Sitzen  
bei normaler Tischhöhe  
mit ca. 740 mm

Anwendungsbeispiele

- Bistros/Kantinen
- Lounges
- Besprechungen
- Home-Office

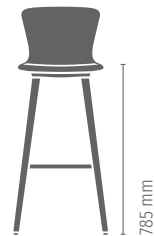


### se:spot stool „studio“

ideal zum Anlehnen oder  
als Unterstützung bei Tisch-  
höhe mit ca. 900 mm

Anwendungsbeispiele

- Büro-Mittelzonen
- kurze Besprechungen
- Teamarbeit / Projektarbeit



### se:spot stool „bar“

ideal zum längeren Sitzen  
an hohen Tischen  
mit ca. 1050 mm Höhe

Anwendungsbeispiele

- hohe Besprechungstische
- Theken
- Bars
- kurze Besprechungen



Ob für Besprechungsbereiche oder das Home-Office – die Stühle der se:spot Familie sind immer eine gute Wahl.

# Formschön und ergonomisch zugleich

## Form folgt Körper: Design, das ganz natürlich fließt

Die Linienführung von se:spot orientiert sich an den Formen des menschlichen Körpers. Dadurch wirkt das Design leicht und natürlich, während Sitzschale und Rückenlehne dem Körper genau dort Unterstützung bieten, wo es als angenehm empfunden wird.



Inspiziert vom menschlichen Körper

## Einzigartiges Design: mit harmonischen Proportionen

Die taillierte Form des Sitzes verleiht se:spot einen angenehm eigenständigen Auftritt. Mit seinen fließenden Formen, die an die menschliche Anatomie erinnern, wirkt se:spot natürlich und einladend zugleich. Willkommen auf der Ideallinie des Sitzens.



Entwickelt für den menschlichen Körper

## Einmalig ergonomisch: die anatomische Sitzschale

se:spot lässt dem Körper alle Freiheiten und bietet gleichzeitig wohltuenden Halt. Dazu trägt auch die Lordosenvorwölbung in der Rückenlehne bei, die bei längerem Sitzen für eine gesunde Haltung sorgt. Die geformte Sitzmulde sowie die dezent abfallenden Sitzkanten unterstützen außerdem spontane Haltungswechsel zur Seite.



DESIGN, DAS ZUSAMMENGEHÖRT

# Eine harmonische Familie

Ergonomischer Aufbau, wohnlicher Stil und ein Design, das zusammengehört: Das sind die Attribute, mit denen die Mitglieder der se:spot Familie überzeugen. Dabei werten sie jede Umgebung auf und bleiben gleichzeitig dezent und harmonisch.

## se:spot

Sitzhöhe: 450 mm  
Vierfuß Buche natur  
Sitzschale weiß



## se:spot

Sitzhöhe: 450 mm  
Vierfuß Metall schwarz  
Sitzschale schwarz



## se:spot stool „studio“

Sitzhöhe: 625 mm  
Kufe verchromt  
Sitzschale seidengrau



## se:spot stool „bar“

Sitzhöhe: 785 mm  
Vierfuß Buche natur  
Sitzschale fjordgrün



## se:spot

Sitzhöhe: 450 mm  
Vierfuß Metall weiß  
Sitzschale antikrosa



VARIANTEN UND VIELFALT

# Farbenspiel in vielen Facetten

Verschiedene Sitzschalenfarben und Fußausführungen machen das individuelle Zusammenstellen des Wunschmodells möglich. Dezente Farbkombination oder auffälliger Blickfang? Mit den individuellen Wechsepolstern werden die Stühle auch schnell zum Hingucker. Mit wenigen Handgriffen und ohne Werkzeug sind sie an- und umgezogen. Ändert sich der Einsatzbereich oder das Farbkonzept im Büro, verändert sich se:spot ganz einfach mit.


Polster  
Vorderseite

Polster  
Rückseite



## Polster Vorderseite

Die Farben der Vorderseite des Wechsepolsters können aus den Sedus Farbkollektionen Atlantic, Connect, Cura, Era, Fame, Phoenix oder Step gewählt werden.



Nexus Storm



Nexus Graphite

## Polster Rückseite

Für die Rückseite der Stoffpolster stehen zwei Farben (Nexus Storm 4N2 und Graphite 4N1) zur Auswahl, die sich gut mit der großen Auswahl an Farben für die Vorderseite kombinieren lassen.

Mit dem hochwertigen Sitzpolster aus Wollfilz in Hellgrau oder Graphit erhöht sich der Sitzkomfort. Gleichzeitig erhält es die eleganten Linien der Kunststoffschale.






VARIANTEN UND VIELFALT

# Einfach gut kombiniert

## Alles auf einen Blick

Sitzschale in Schwarz mit Vierfuß in Eiche natur? Oder lieber Sitzschale in Weiß mit einer Kufe in Schwarz? Die Tabelle bietet einen Überblick über die drei Höhen und die zahlreichen Gestaltungsmöglichkeiten der se:spot Familie.

### Sitzschale



Weiß



Seidengrau



Schwarz



Fjordgrün



Antikrosa



Die Modelle mit Fußgestell aus Metall sind platzsparend stapelbar



### Massivholzfüße



Eiche natur



Buche natur



Buche schwarz

### Metallfüße (Kufe oder Vierfuß)



Verchromt



Schwarz pulverbeschichtet



Weiß pulverbeschichtet

**se:spot**

**se:spot stool „studio“**

**se:spot stool „bar“**


1. Sitzhöhe	450 mm	450 mm	625 mm	625 mm	785 mm	780 mm
2. Fußgestell	Vierfuß Holz	Vierfuß Metall <sup>1</sup>	Vierfuß Holz	Kufe Metall <sup>2</sup>	Vierfuß Holz	Kufe Metall <sup>2</sup>
Metallfarbe						
Chrom	-	•	-	•	-	•
Schwarz	-	•	-	•	-	•
Weiß	-	•	-	•	-	•
Holzfarbe						
Eiche natur	•	-	•	-	•	-
Buche natur	•	-	•	-	•	-
Buche schwarz	•	-	•	-	•	-
Fußreling <sup>3</sup>						
Vier Seiten umlaufend	-	-	•	-	•	-
Vorderseite	-	-	-	•	-	•
3. Sitzschalenfarbe						
Weiß	•	•	•	•	•	•
Seidengrau	•	•	•	•	•	•
Schwarz	•	•	•	•	•	•
Fjordgrün	•	•	•	•	•	•
Antikrosa	•	•	•	•	•	•
4. Abmessungen						
Breite	445 mm (535 mm) <sup>4</sup>		420 mm	495 mm	460 mm	510 mm
Tiefe	515 mm		475 mm	495 mm	500 mm	530 mm
Höhe	855 mm		935 mm	935 mm	1095 mm	1090 mm
5. Sonstiges						
Wechselpolster (optional)	•	•	•	•	•	•
Sitzkissen (optional)	•	•	-	-	-	-

<sup>1</sup> Stapelbar (bis zu 10 Modelle ohne Polster), <sup>2</sup> stapelbar (bis zu 11 Modelle ohne Polster),

<sup>3</sup> Fußreling ist i. d. R. purweiß. Bei Gestell Buche schwarz und bei Modellfarbe schwarz ist die Fußreling entsprechend auch schwarz,

<sup>4</sup> bei stapelbarem Metallgestell

# Passt, sitzt und hat Flair


Ein harmonisches Arbeitsumfeld trägt entscheidend zum Wohlbefinden und zur Produktivität bei. Eine durchdachte Einrichtung, angenehme Stoff- und Materialkombinationen sowie die Wahl der Farbakzente tragen wesentlich dazu bei. Egal, ob Smart Balance, Soft Being, Urban Living oder Multi Creation – für jede dieser Farbwelten lassen sich auch die Stühle der se:spot Familie passend modifizieren.

## Unterstützung bei Planung und Umsetzung gewünscht?

Mit den Experten aus dem Sedus Workspace Design wird die Gestaltung des modernen Smart Office ganz einfach. Von der Analyse der Fläche über die Konzeption bis zur Farbwahl anhand des Sedus Farbkochbuches kommt alles aus einer Hand.


### Smart Balance

geordnet, technisch, sachlich,  
leicht, reduziert, ruhig



### Urban Living

gemütlich, seriös, elegant, urban,  
intensiv, zeitlos



### Soft Being

sanft, ruhig, ausgeglichen,  
natürlich, einladend, regenerativ

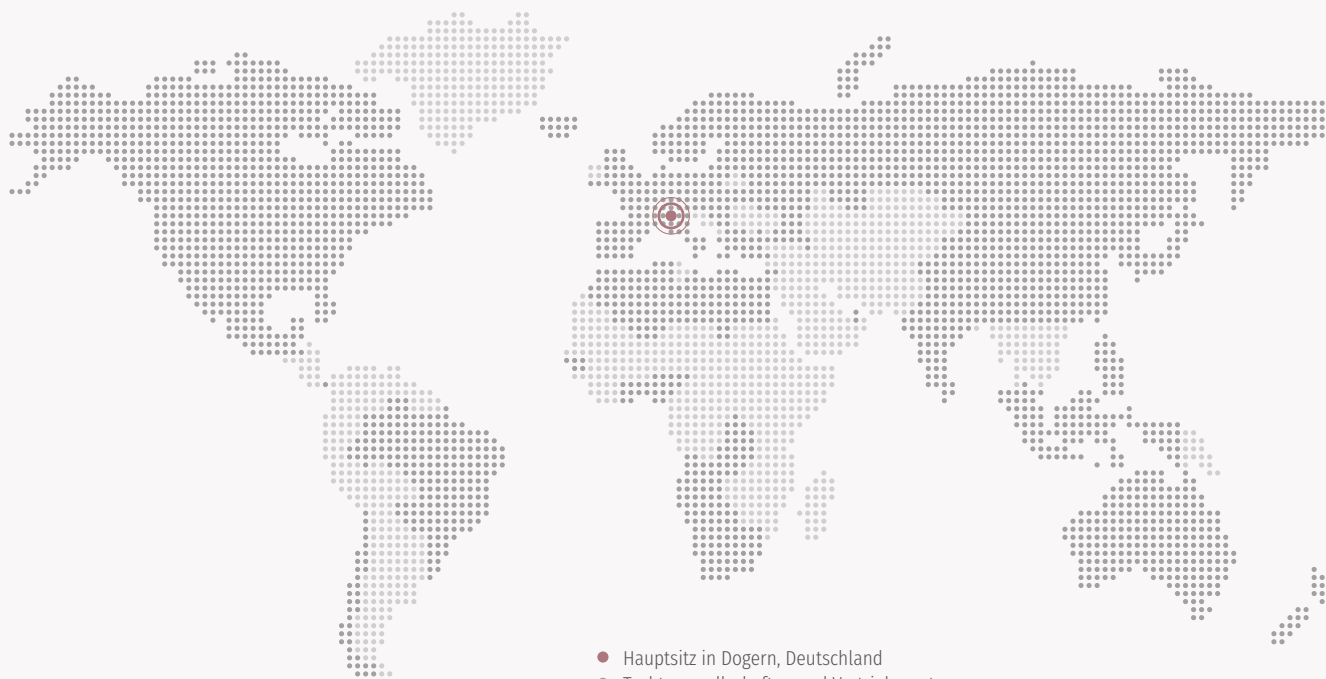


### Multi Creation

motivierend, inspirierend, offen,  
kreativ, dynamisch, aktiv, frei



# Weltweit vor Ort



---

## Besuchen Sie uns in einem unserer Showrooms

- Belgien: Erembodegem-Aalst
- Deutschland: Berlin, Dogern, Geseke, Hamburg, München, Rhein-Main
- Frankreich: Paris
- Großbritannien: London
- Italien: Cadorago
- Niederlande: Zoetermeer
- Österreich: Wien
- Schweiz: Rickenbach
- Spanien: Madrid
- Vereinigte Arabische Emirate: Dubai




Sie möchten noch mehr von Sedus erfahren, lesen und sehen?  
Besuchen Sie uns gerne auf unseren Social-Media-Kanälen!

„**se:spot**

*ist ein ergonomischer Allrounder mit wohnlicher Ästhetik, der in verschiedenen Ausführungen an eine Vielzahl von Arbeitsumgebungen angepasst werden kann.“*

Sedus Design Team



[www.sedus.com](http://www.sedus.com)